



桜川市のママ&パパへ



妊婦支援給付金（1回目）

**5万円**がもらえます！

利用料金  
**無料！**



妊娠から出産、子育てまでをフルサポート

子育て支援アプリ

**さくらっこ**

母子健康手帳交付申請は  
**さくらっこから！**

桜川市  
に住民票  
がある方

母子健康手帳の交付申請について

桜川市では令和5年6月から、母子モからオンライン申請ができるようになりました。  
申請方法は[アプリダウンロード後裏面](#)をご確認ください。

①アプリを登録する 最新版のアプリをインストールまたはアップデート！



／ 母子モ(ボシモ)で検索！ ／

母子モ

検索

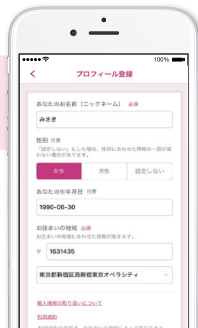
or

こちらから  
読取り！



①  
あなたのプロフィール  
を登録しよう！

お住まいの地域の郵便  
番号を登録してください  
地域の育児情報を受け  
取ることができます



②  
妊娠中のお子さまの  
情報を登録しよう！

胎児やお子さまの情報  
を登録すると、成長に合  
った情報がお知らせさ  
れます



③  
アカウント連携or  
メール登録をしよう！

お手持ちのID、  
もしくはメールアドレス  
(※)を選択してください



※第2子以降のご登録は、右上 MENU (三)→「設定」→「お子さまを登録」からご登録ください。

(※)「メールアドレスの登録」で返信メールが届かない場合

- 迷惑メール対策等で、ドメイン指定受信を設定されている可能性があります。お手数をおかけいたしますが、ドメインを受信できるように設定してください。@mchh.jp
- GmailやFacebookアカウントなど、その他のご登録方法をお試しください。SNSアカウントで登録することで、利用者の許可なく投稿されることは一切ございません。

Apple および Apple ロゴは米国その他の国で登録された Apple Inc. の商標です。App Storeは、Apple Inc.のサービスマークです。Google Play および Google Play ロゴは Google LLC の商標です。  
※掲載している画面イメージは、アプリの画面や機能がアップデートすることで実際と異なる場合があります。

サービスに関するお問い合わせ

株式会社エムティーアイ コンタクトセンター  
E-mail: boshi\_info@cc.mti.co.jp

その他お問い合わせ

こども家庭センター（桜川市役所 岩瀬庁舎：担当 健康推進課）  
電話：0296-75-3159  
受付時間：平日 8:30 ～ 17:15（土日祝日・年末年始は除く）

## ②アプリから「母子健康手帳の交付申請」を提出

アプリを起動！

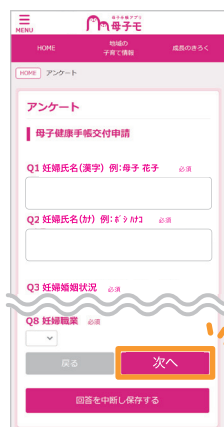


HOME画面下部\*の  
バナーをタップ！

\*パソコンやタブレットからログイン  
した場合は、上部に表示されます。



必要事項を入力



発行された「回答番号」が  
表示されたら事前提出完了



※提出済の申請は、アプリ側から変更・  
修正することはできません。  
※何かありましたら、回答番号をお手元に、  
市役所へご連絡ください。

## ③予約の確定(日時・持ち物等をメールでお知らせ)

申請の際に入力いただいた、メールアドレス宛に  
日時の調整および当日の持ち物をメールでお知らせします。  
**必ず連絡のとれるメールアドレスの入力をお願いします。**  
※申請後3開庁日以内にメールが届かない際はお手数ですが  
市役所 (0296-75-3159) までお問い合わせください。



## ④市役所へ母子健康手帳を取りに行く

市役所にて面談を行い母子健康手帳を交付します。  
**アプリで申請後**、回答番号と必要書類を持参し、  
市役所窓口にお越しください。  
※持ち物は予約確定メールをご参照ください。

## ⑤妊婦給付認定後に5万円給付

母子健康手帳交付時に  
妊婦支援給付金(1回目)5万円の給付申請をしていただき、  
**給付が決定したら、認定通知書を送付**します。

## その他にも子育てに役立つ機能がたくさん♪

### 📅 成長のきろく

おなかの赤ちゃんの様子や妊娠中の気分、  
お子さまの成長などを写真付きで日記のように残せます。



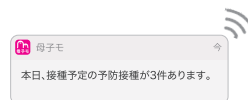
### 👑 できたよ記念日

寝返りやハイハイ、お誕生日など、妊娠中やお子さまの成長に関するイベントを、写真やイラストで残すことができます。  
記録データは離れた地域に住むご家族に共有することもできるので、一緒にお子さまの成長を見守れます。



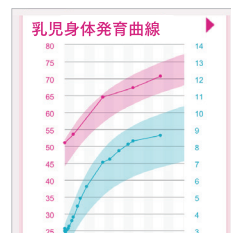
### 💉 予防接種管理

お子さまの生年月日や接種履歴から適切な予防接種の時期を自動的に算出します。  
接種予定日が近づくと事前にプッシュ通知が届くので、忙しい毎日でも予定日を忘れず安心です。



### 📈 胎児/身体発育曲線

妊娠中の体重を入力すると、妊娠週数別の推定体重が自動でグラフ化され、赤ちゃんの状態を把握することができます。



### 👩 妊婦健診/健康診断の記録

妊娠中は妊婦健診、出産後は子どもの健康診断情報を、細かく記録することができます。  
妊婦健診の記録では、エコー写真などの画像を保存することもできます。

### 🦷 歯科健診の記録 ※妊娠中に表示されます

歯の状態や歯肉の炎症の有無など、妊婦向けの歯科健診の記録を入力することができます。

### 📊 妊娠中の体重グラフ ※妊娠中に表示されます

妊娠前の体重や身長を入力すると、16週目から理想の体重範囲がグラフに表示されます。

