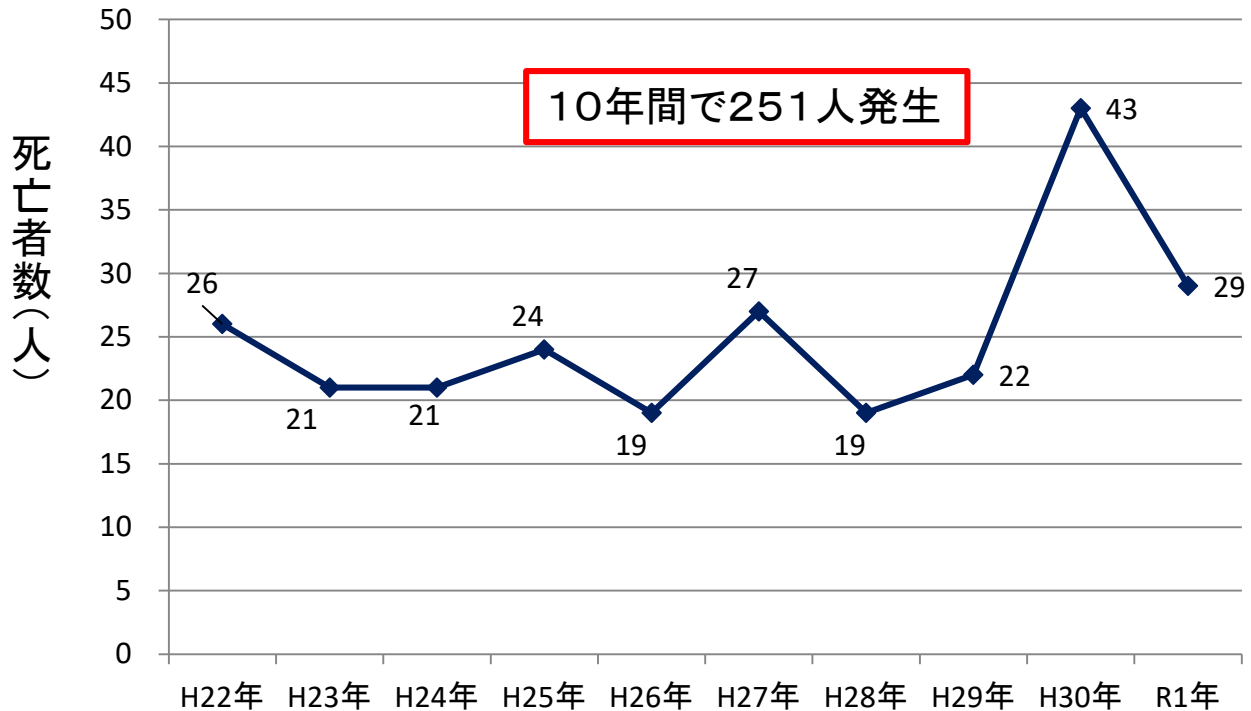
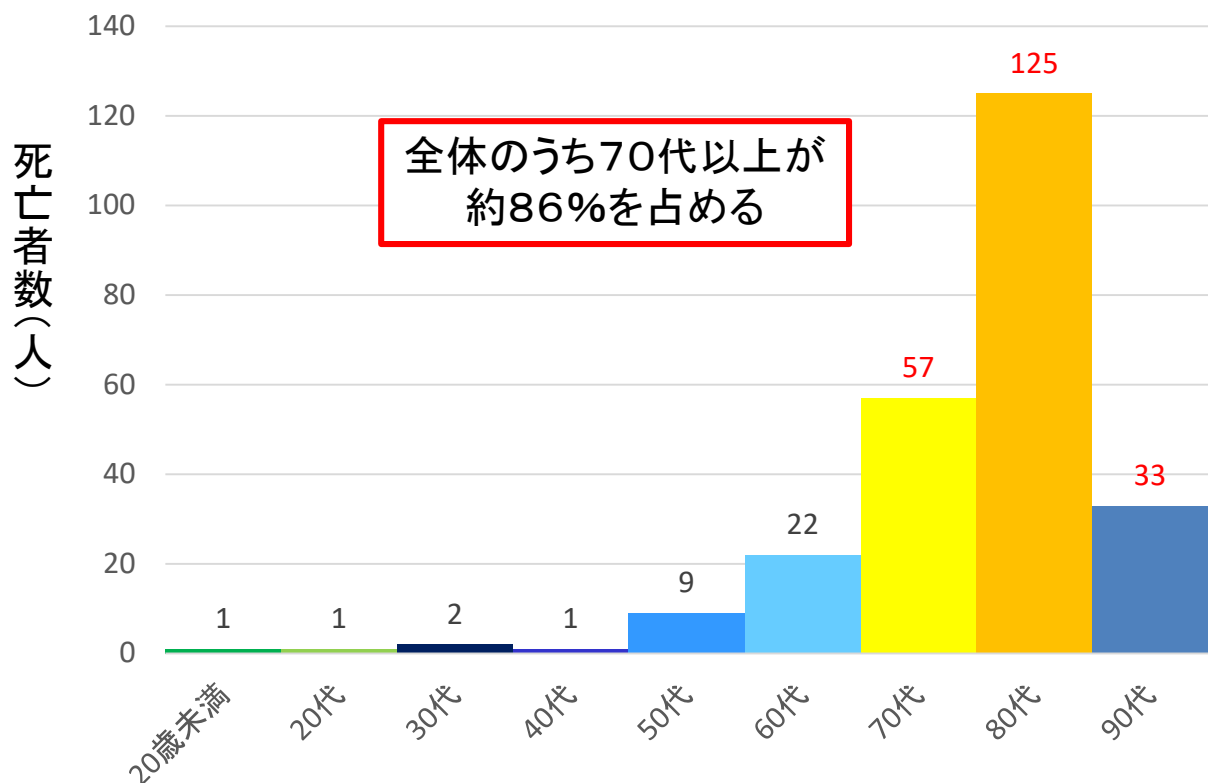
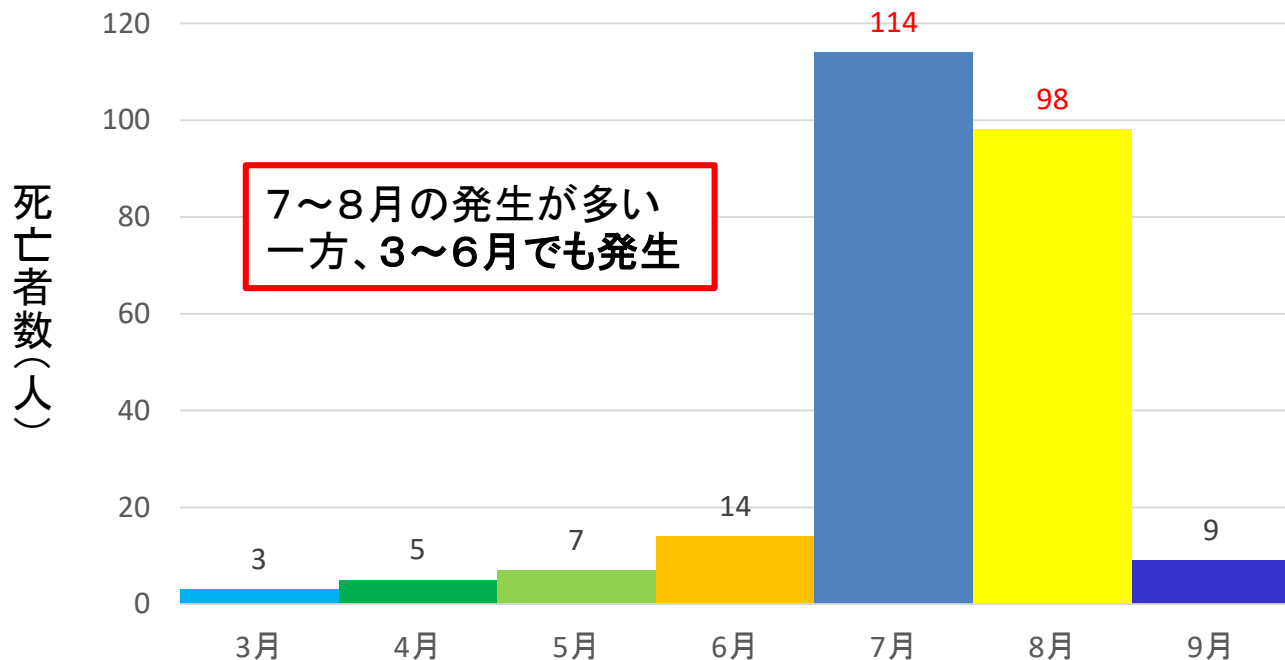


農作業中の熱中症による死亡事故の発生状況①

農作業中の熱中症による死亡者数の推移
(平成22～令和元年)農作業中の熱中症による死亡者数
年代別(平成22～令和元年)

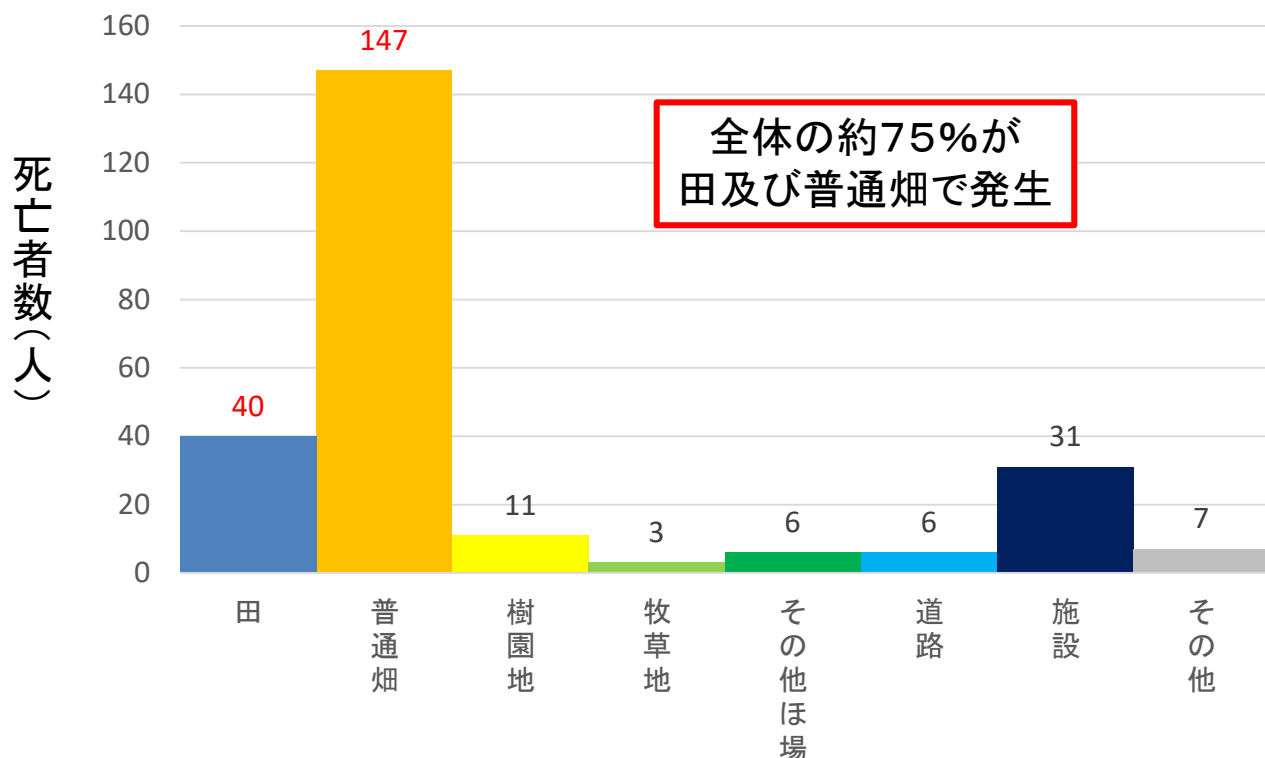
農作業中の熱中症による死亡事故の発生状況②

農作業中の熱中症による死亡者数
月別(平成22～令和元年)



※発生月が不明な事故が1件あるため、総数は他のグラフと異なっている

農作業中の熱中症による死亡者数
場所別(平成22～元年)



農作業中の熱中症による死亡事故の事例

ビニールハウス内で作業中、熱中症で死亡(80代男性)

4月某日夜、ビニールハウス内で農作業をしていた80代男性が倒れている状態で発見され、その後死亡が確認されました。当日の最高気温は26.6℃でしたが、ハウス内は高温になっていた可能性があり、現場の状況等から熱中症によるものと推察されます。

水田の畦畔での草刈り作業中、熱中症で死亡(60代男性)



8月某日午後、午前中から水田畦畔の草刈り作業をしていた60代男性が意識不明の状態で見つかり、その後死亡しました。当日の気温は31℃に達しており、発見時には背負い式草刈り機を掛け、帽子は被っていませんでした。

畑作業中、熱中症で死亡(80代男性)

8月某日午後、畑で収穫作業をしていた80代男性が意識が無い状態で倒れているところを家族が発見し、その後死亡が確認されました。当日は晴天で、最高気温35℃を記録する猛暑日であり、午前の段階から30℃を超えていましたが、男性は朝から作業を続けておりました。

どうしてこのような事故が起こってしまったのでしょうか。
次のページから、熱中症の事故を防ぐポイントをご紹介します。

無事に家にカエルまでが農作業！



MAFFアプリと熱中症警戒アラートの連携

MAFFアプリへの熱中症警戒アラート連携イメージ(令和3年夏実装)

スマートフォンのホーム画面

MAFFアプリのホーム画面



【参考】高温注意情報(熱中症警戒アラート)は、前日夕方(17時頃)に地方(関東甲信地方など)単位の情報として発出、当日朝(5時頃)に都道府県単位の情報として発出。

MAFFアプリの登録方法



↓QRリーダーで読み取り、
アプリをダウンロード



Android



iOS

↓農林水産省HP(MAFFアプリについて)

<https://www.maff.go.jp/j/kanbo/maff-app.html>

農作業と暑さ指数について

- 暑さ指数(WBGT)は、暑さの厳しさを示す指標です。
- 高ければ高いほど、熱中症になりやすくなります。熱中症対策を行う場合、気温よりも暑さ指数を見るようにしましょう。

身体 作業 強度	作業の例	暑さ指数(WBGT) 基準値
安静	安静	33 (暑さに慣れていない人は32)
軽作業 	<ul style="list-style-type: none"> 楽な座位、立位、軽い手作業(書く、簿記など) 手及び腕の作業(点検、組み立てや軽い材料の区分け) 腕と足の作業(普通の状態での乗り物の運転、足のスイッチやペダルの操作) 	30 (暑さに慣れていない人は29)
中程度の作業 	<ul style="list-style-type: none"> トラクターや重機の操作、草むしり、果物や野菜を摘む 軽量の荷車や手押し車を押したり引いたりする 	28 (暑さに慣れていない人は26)
激しい作業 	<ul style="list-style-type: none"> シャベルを使う、草刈り、掘る、のこぎりをひく 重い荷物の荷車や手押し車を押したり引いたりする 	25 (暑さに慣れていない人は22)
極めて激しい作業	<ul style="list-style-type: none"> 激しくシャベルを使ったり掘ったりする、斧をふるう、階段を登る、走る 	23 (暑さに慣れていない人は18)

日本工業規格Z8504(人間工学—WBGT(湿球黒球温度)指数に基づく作業者の熱ストレスの評価—暑熱環境) 附属書A「WBGT熱ストレス指数の基準値表」を基に作成

お住まいの地域の暑さ指数は
こちらから見られます！

http://www.wbgt.env.go.jp/wbgt_data.php




お住まいの地域の暑さ指数を毎朝
メールでお届けすることもできます！

http://www.wbgt.env.go.jp/mail_service.php



夏の農作業で心がけること




1. 日中の気温の高い時間帯を外して作業を行いましょう

- ☀ 特に70歳以上の方は、のどの渇きや気温の上昇を感じづらくなるので、高温時の作業は極力避けましょう

2. 作業前・作業中の水分補給、こまめな休憩をとりましょう

- ☀ のどが乾いていなくても20分おきに休憩し、毎回コップ1～2杯以上を目安に水分補給しましょう
- ☀ 足がつったり、筋肉がピクピクする症状がみられたら、0.1～0.2%程度の食塩水（1Lの水に1～2gの食塩）、スポーツ飲料、塩分補給用タブレットを摂取しましょう
※市販品を摂取する際は、必ず成分表示をチェックし、適切な量を摂取してください。
- ☀ 休憩時は、日陰等の涼しい場所で休憩し、作業着を脱ぎ、手足を露出して体温を下げましょう



3. 熱中症予防グッズを活用しましょう

- ☀ 屋外では帽子、吸汗速乾性素材の衣服、屋内では送風機やスポットクーラーなどを活用しましょう

4. 単独作業を避けましょう

- ☀ 作業は2人以上で行うか、時間を決めて水分・塩分補給の声かけを行うなど、定期的に異常がないか確認し合うようにしましょう


5. 高温多湿の環境を避けましょう

- ☀ 暑さ指数(WBGT)計、温度計、湿度計で、作業環境を確認しましょう。
- ☀ 作業場所には、日よけを設ける等できるだけ日陰で作業をするようにしましょう
- ☀ 特にビニールハウス等の施設内は風通しが悪く、早い時期、早い時間から暑さ指数(WBGT)が高くなるため、風通しを良くしたり断熱材を活用しましょう

熱中症が疑われる場合の処置

1. 暑い環境で体調不良の症状がみられたら、すぐに作業を中断しましょう

☀ 代表的な症状は以下のとおりですが、熱中症には特徴的な症状がなく、「暑い環境での体調不良」は全て熱中症の可能性がります

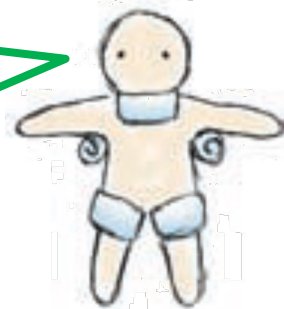


2. 応急処置を行きましょう




- ☀ 涼しい環境へ避難しましょう
- ☀ 服をゆるめて風通しをよくしましょう
- ☀ 水をかけたり、扇いだりして体を冷やしましょう
- ☀ 水分・塩分を補給しましょう

脇の下、両側の首筋、足の付け根を冷やすと効果的です



3. 病院で手当を受けましょう


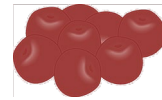




☀ 意識がない場合、自力で水が飲めない場合、応急処置を行っても症状がよくなる場合は、すぐに病院で手当を受けるようにして下さい



日常生活で心がけること

1. 暑くなる前に、熱中症に負けない体作りをしておきましょう

- ☀ 暑さに慣れるため、毎日30分くらい歩く習慣をつけましょう
- ☀ 暑さに強くなる食べ物を積極的にとりましょう
(ビタミンB1を含む豚肉や卵、カリウムを含むほうれん草やバナナ、クエン酸を含む梅干しやパイナップルなどが効果的です)



2. 暑くなってきたら、日々の体調管理に一段と気をつけるようにしましょう

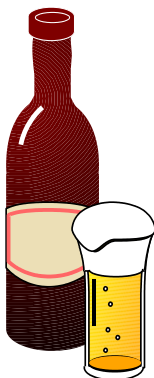
- ☀ 高血圧症・糖尿病等の持病や、睡眠不足・前日の飲酒・朝食の未摂取等は熱中症の発生に影響を与えます



朝食は作業前に欠かさず食べましょう



睡眠はしっかりとりましょう



お酒はほどほどにしましょう
(気づかないうちに脱水します)



持病がある場合や体調不良のときは
翌日の作業内容の変更などを検討しましょう

参考情報

- 熱中症対策を含む農作業安全対策全般について
農林水産省ホームページ「農作業安全対策」
http://www.maff.go.jp/j/seisan/sien/sizai/s_kikaika/anzen/index.html#necchuushou
- 熱中症予防グッズについて
全国農業機械商業組合連合会ホームページ「おしゃれな農作業ウェア」
<http://www.zennouki.org/ware.html>
- 熱中症全般について
環境省ホームページ「熱中症予防情報サイト」
<http://www.wbgt.env.go.jp/>
- 農業法人等で雇った人の熱中症予防や地域の高齢者等に対する熱中症対策の事例等について
厚生労働省ホームページ「熱中症関連情報」
http://www.mhlw.go.jp/stf/seisakunitsuite/bunya/kenkou_iryuu/kenkou/nettyuu/
- 気温に関する予測情報などについて
気象庁ホームページ「熱中症から身を守るために」
<http://www.jma.go.jp/jma/kishou/known/kurashi/netsu.html>